




Jerusalemener Tempel (2/1)



- Alle Teile anmalen und ausschneiden • schraffierte Vorhangöffnung ausschneiden
- Teil (A) (Bundeslade) von hinten ankleben • Teile (B) (Weihrauchaltar) und (C) (Schaubrotetisch) auf die gekennzeichneten Stellen kleben • Teil (D) mit den umgefalteten Streifen aufkleben • die übrigen Teile um das Tempelgebäude kleben.



Schaubrotetisch



Brandopferaltar

